

**AKADEMIA KRYZYSOWA ZMPD**


28 maja 2020 r. / godzina 15:00

**TEMAT WIDEOKONFERENCJI**

„Międzynarodowi przewoźnicy drogowi – sytuacja rynkowa w dobie pandemii” - Ocenę rynku transportowego w Europie przedstawi prof. Wojciech Paprocki, dyrektor Instytutu Infrastruktury, Transportu i Mobilności Szkoły Głównej Handlowej.

# INSTRUKCJA: DOSTĘP DO WIDEOKONFERENCJI ON-LINE

Seminarium odbędzie się w formie wideokonferencji w aplikacji ZOOM - przeznaczonej do komunikacji za pośrednictwem internetu. Możesz połączyć się poprzez smartfon, laptop lub komputer PC. Prosimy o używanie zestawu słuchawkowego z mikrofonem w celu zachowania najlepszej jakości połączenia.



Jeśli nigdy wcześniej nie korzystałeś z aplikacji ZOOM i potrzebujesz pomocy, zapoznaj się z poniższą instrukcją. W razie problemów służymy pomocą techniczną  
tel. 22 536 10 78 e-mail: [informatyka@zmpd.pl](mailto:informatyka@zmpd.pl)

W dniu wideokonferencji link do spotkania będzie aktywny dla uczestników od godziny 10:00 w celu przetestowania procedury łączenia się. Wszystkich zaproszonych uczestników, a w szczególności osoby, które będą korzystały z aplikacji ZOOM po raz pierwszy, namawiamy do połączenia się z nami jak najwcześniej.


**UWAGA:** Zrzuty ekranu w poniższej instrukcji są poglądowe i mogą się nieznacznie różnić w zależności od docelowego urządzenia (PC lub smartfon) oraz od zainstalowanego na nim oprogramowania. Natomiast przedstawiony w instrukcji schemat działania jest zbieżny dla wszystkich urządzeń oraz systemów operacyjnych.

**Przydatne linki:**  
<https://support.zoom.us>

Meeting Registration

Topic: AKADEMIA KRYZYSOWA ZMPD

Time: May 28, 2020 03:00 PM in [Warsaw](#)



First Name\*  1


Last Name\*  2

Email Address\*  3

Confirm Email Address\*  3

Podaj NUMER CZŁONKOWSKI / lub GOŚCINNY NUMER CZŁONKOWSKI z zaproszenia\*  4

\* Required information

I'm not a robot  reCAPTCHA Privacy - Terms 5

# REJESTRACJA GOŚCI do dnia 27 maja

Wypełnij formularz rejestracyjny dostępny pod linkiem przesłanym w zaproszeniu:  
<http://link-do-rejestracji.com>

## 1. Imię

## 2. Nazwisko

**3. E-mail** - podaj ten sam adres e-mail na który zostało wysłane zaproszenie do udziału w wideokonferencji.

**4. / NUMER CZŁONKOWSKI** - wypełnij numer członkowski pod jakim widnieje Twoja firma w ZMPD (Delegaci, Przewodniczący Regionów, Członkowie Władz ZMPD w Polsce)

**/ GOŚCINNY NUMER CZŁONKOWSKI** - wypełnij gościnnym kodem przesłanym w zaproszeniu

**5. Kliknij w checkbox** - procedura bezpieczeństwa reCAPTCHA

Kliknij przycisk

REGISTER / REJESTRACJA


**UWAGA:** Dopiero po pozytywnej weryfikacji formularza rejestracyjnego przesłany zostanie e-mailem link z dostępem do wideokonferencji.

Meeting Registration Pending Approval

Topic: **AKADEMIA KRYZYSOWA ZMPD**

Time: May 28, 2020 03:00 PM in [Warsaw](#)

Meeting ID: 959 3751 9162



Your registration request for this meeting has been submitted to the host for approval. You will receive an email regarding your registration status.

To Cancel This Registration

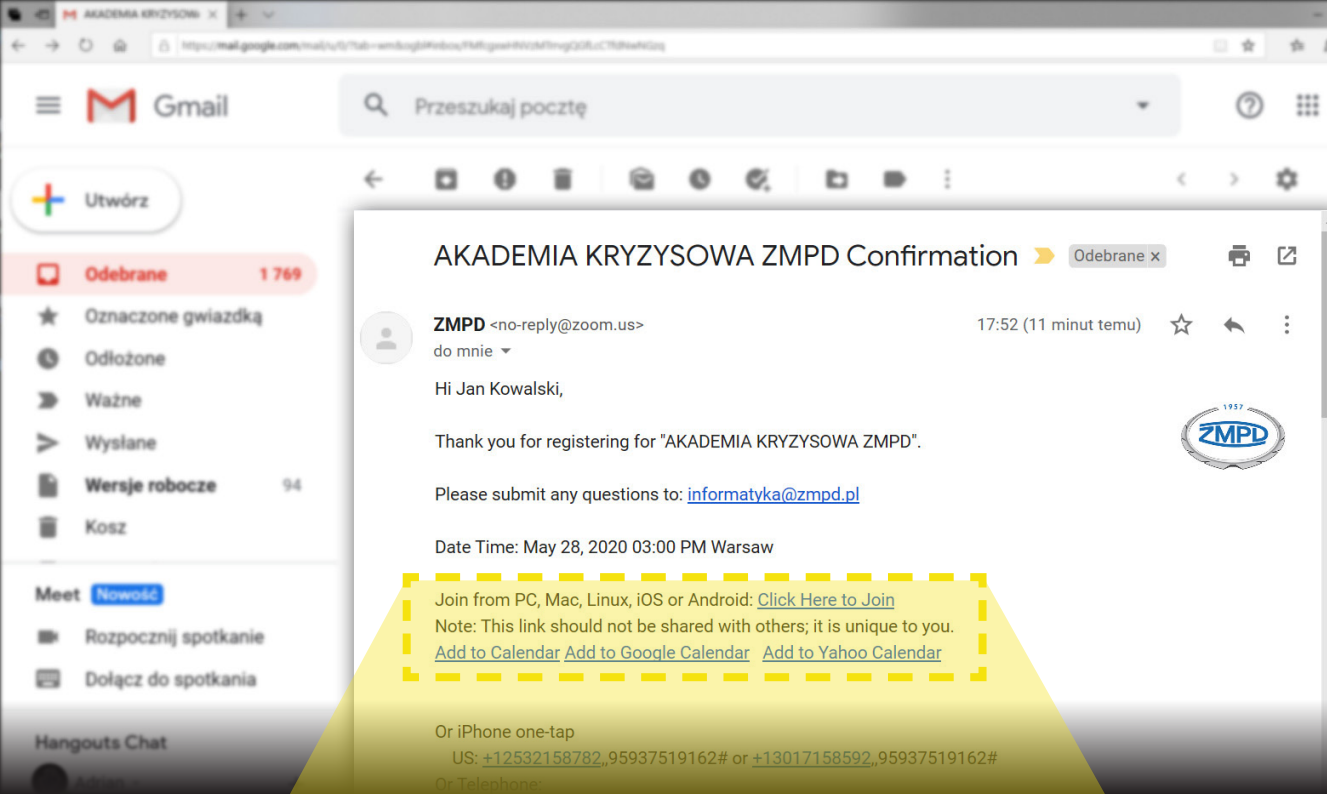
You can [cancel](#) your registration at any time.

# REJESTRACJA GOŚCI do dnia 27 maja

Twoja rejestracja została przesłana i oczekuje na zatwierdzenie. Po udanej weryfikacji prześlemy wiadomość e-mail z linkiem do wideokonferencji

**UWAGA:** Numer spotkania „Meeting ID” w przedstawionej wizualizacji jest tylko poglądowy. Każde wideospotkanie będzie miało swój własny numer ID - inny niż przedstawiony w instrukcji.

[About](#)[Zoom Blog](#)[Customers](#)[Our Team](#)[Why Zoom](#)[Features](#)[Careers](#)[Download](#)[Meetings Client](#)[Zoom Rooms Client](#)[Browser Extension](#)[Outlook Plug-in](#)[Lync Plug-in](#)[iPhone/iPad App](#)[Sales](#)[1.888.799.9666](#)[Contact Sales](#)[Plans & Pricing](#)[Request a Demo](#)[Webinars and Events](#)



# PRZESŁANIE LINKU DO SPOTKANIA ON-LINE

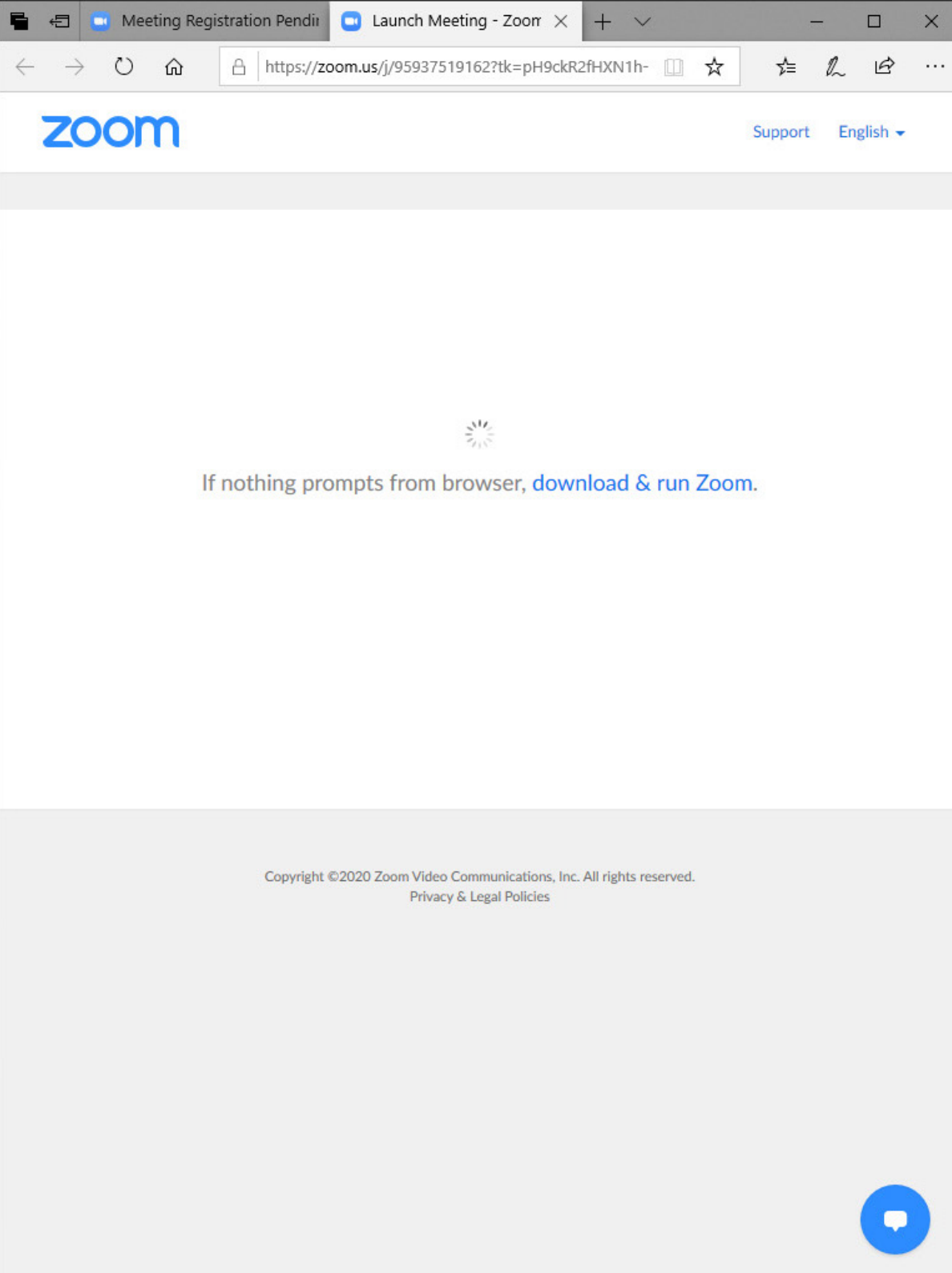
Po ukończeniu procedury rejestracyjnej i pozytywnej weryfikacji zaproszonego uczestnika, na Państwa e-mail zostanie przesłana wiadomość wygenerowana systemowo w języku angielskim z aplikacji ZOOM z linkiem do wideokonferencji.

Temat wiadomości e-mail:

**AKADEMIA KRYZYSOWA ZMPD Confirmation**

W treści wspomnianej wiadomości prosimy odnaleźć następujący link: [Click Here to Join](#) - po kliknięciu przekieruje on Państwa do aplikacji ZOOM w celu dołączenia do spotkania.

Join from PC, Mac, Linux, iOS or Android: [Click Here to Join](#)  
 Note: This link should not be shared with others; it is unique to you.  
[Add to Calendar](#) [Add to Google Calendar](#) [Add to Yahoo Calendar](#)



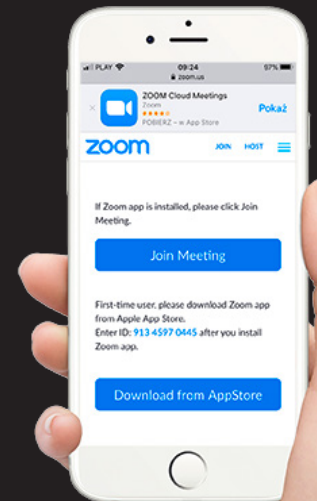
# URUCHOMIENIE WIDEOKONFERENCJI W APLIKACJI ZOOM

Kliknięcie w link [Click Here to Join](#) z e-maila weryfikacyjnego przekieruje cię na stronę aplikacji ZOOM w twojej domyślnej przeglądarce internetowej.

System sprawdza czy na Państwa urządzeniu (PC lub smartfonie) jest już aplikacja ZOOM umożliwiająca wzięcie udziału w wideokonferencji.



**UWAGA:** Na urządzeniach mobilnych (smartfon, tablet) na tym etapie zostaniemy przekierowani do sklepu z aplikacjami odpowiednimi dla naszego urządzenia (App store lub Google Play) w celu pobrania darmowej aplikacji ZOOM Cloud Meetings. Pozostałe kroki są zbieżne z tymi dla użytkowników komputerowych PC.



Meeting Registration Pendii Launch Meeting - Zoor

https://zoom.us/j/95937519162?tk=pH9ckR2fHXN1h-

zoom Support English

When prompted, select Yes.

If nothing prompts from browser, [download & run Zoom](#)

If you cannot download or run the application, [join from your browser](#).


Copyright ©2020 Zoom Video Communications, Inc. All rights reserved.  
Privacy & Legal Policies

# PIERWSZE URUCHOMIENIE APLIKACJI ZOOM

Jeśli nigdy nie korzystałeś z aplikacji ZOOM przeglądarka internetowa na tym etapie powinna wysłać monit z prośbą o instalację i uruchomienie aplikacji. Potwierdź klikając przycisk **URUCHOM (2)**

Jeśli przez dłuższy czas nic się nie wydaży, kliknij w link: [download & run Zoom \(1\)](#) spowoduje to wysłanie prośby o instalację i uruchomienie aplikacji. Potwierdź klikając przycisk **URUCHOM (2)**

**UWAGA:** Osoby które korzystały wcześniej z aplikacji ZOOM na swoim urządzeniu (PC, smartfon) mają już pobraną aplikację i nie muszą wykonywać tego kroku.



Co chcesz zrobić z elementem Zoom\_5897918f6c....exe (76.3 KB)?

2

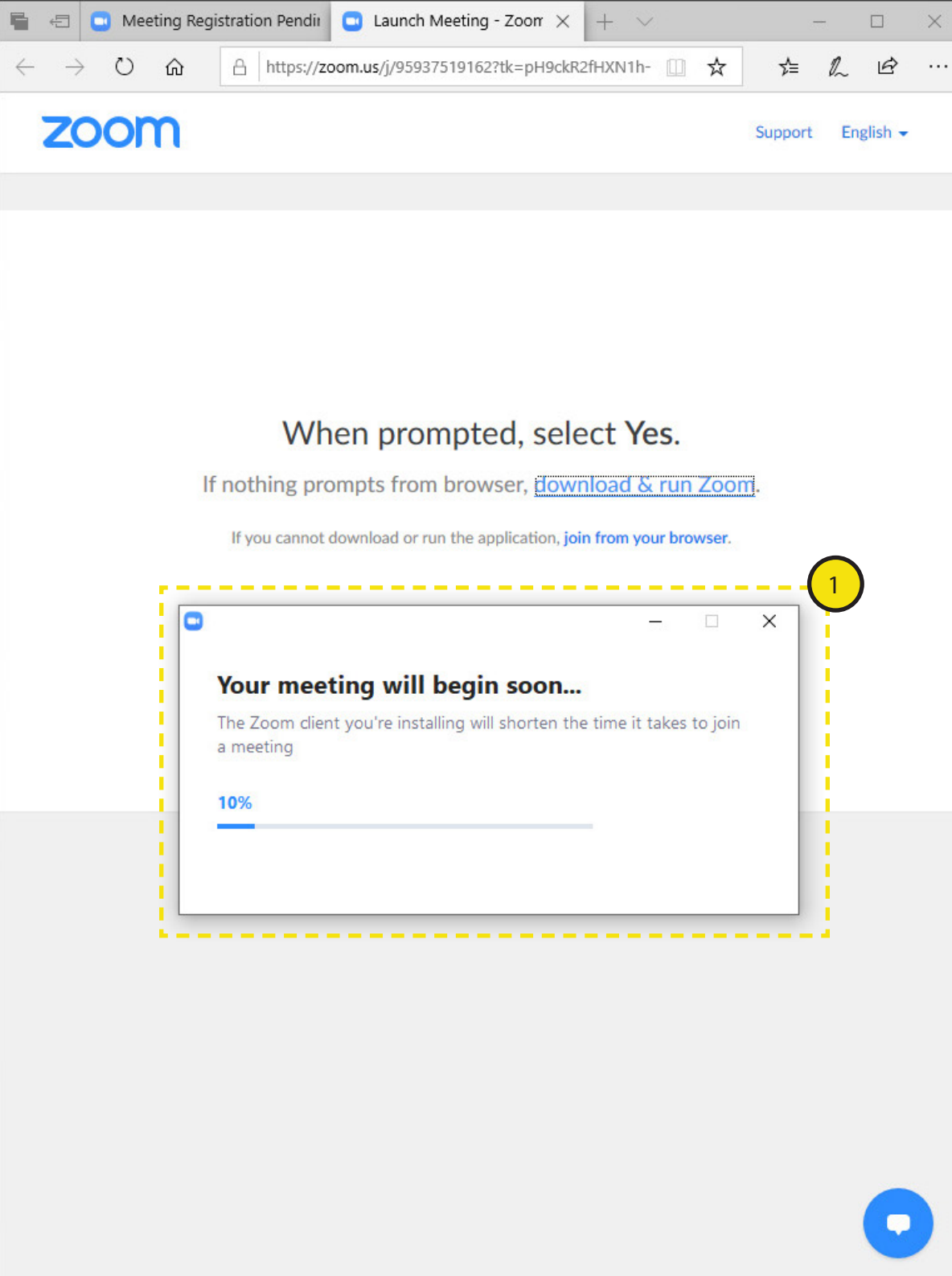
Uruchom

Zapisz



Anuluj





Meeting Registration Pending Launch Meeting - Zoom

https://zoom.us/j/95937519162?tk=pH9ckR2fHXN1h-

zoom Support English

When prompted, select Yes.

If nothing prompts from browser, [download & run Zoom](#).

If you cannot download or run the application, [join from your browser](#).

**Your meeting will begin soon...**

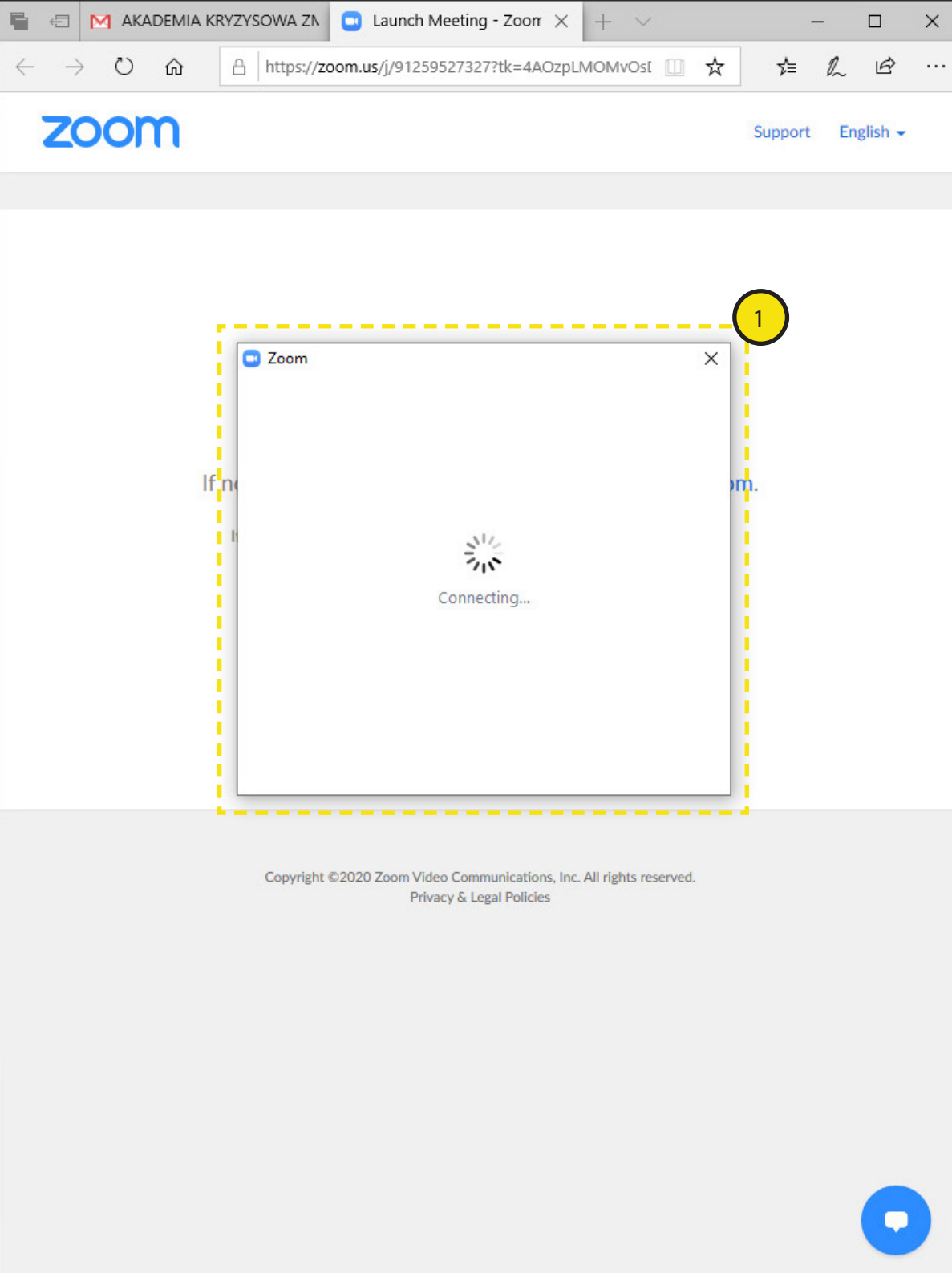
The Zoom client you're installing will shorten the time it takes to join a meeting

10%

# PIERWSZE URUCHOMIENIE APLIKACJI ZOOM

Po chwili pojawi się okno instalacyjne aplikacji ZOOM (1) z paskiem postępu. Czekaj aż proces instalacji zostanie ukończony.

**UWAGA:** Osoby które korzystały wcześniej z aplikacji ZOOM na swoim urządzeniu (PC, smartfon) mają już pobraną aplikację i nie muszą wykonywać tego kroku.



zoom Support English

Zoom

Connecting...

Copyright ©2020 Zoom Video Communications, Inc. All rights reserved.  
Privacy & Legal Policies

# URUCHOMIENIE WIDEOKONFERENCJI W APLIKACJI ZOOM

Po pozytywnym ukończeniu procesu instalacji (str. 6-7) lub po kliknięciu na przesłany link prowadzący do spotkania (patrz str. 4) w Twojej domyślnej przeglądarce internetowej pojawi się specjalne okienko łączenia (1). Nie przerywaj procesu.



Meeting Registration Pending | Launch Meeting - Zoom

https://zoom.us/j/95937519162?tk=pH9ckR2fHXN1h-

zoom Support English

**The meeting is scheduled for 28.05.2020.**

Start: 3:00 PM

AKADEMIA KRYZYSOWA ZMPD

Copyright ©2020 Zoom Video Communications, Inc. All rights reserved.  
Privacy & Legal Policies

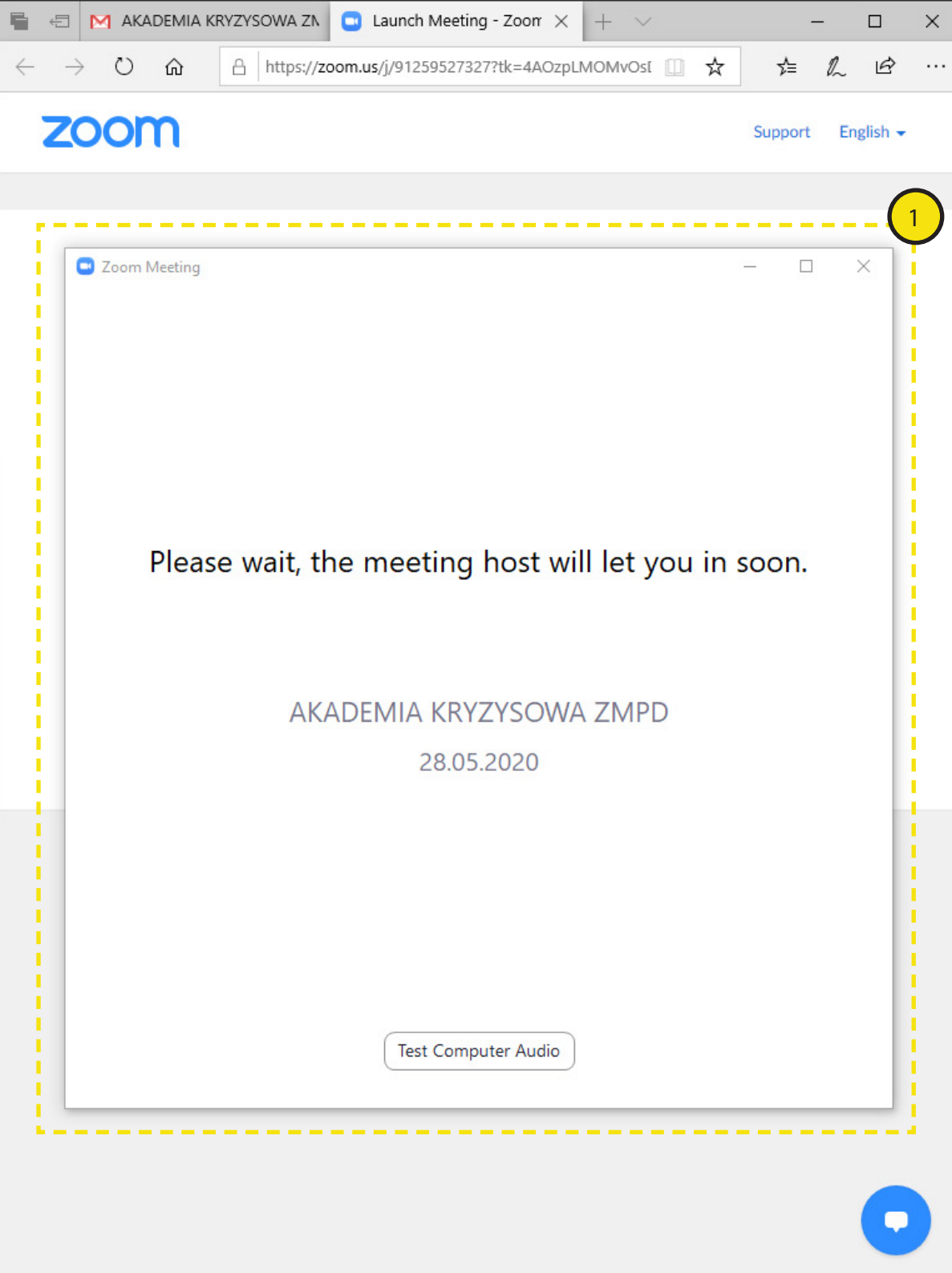
# URUCHOMIENIE WIDEOKONFERENCJI W APLIKACJI ZOOM

Jeśli masz już zainstalowaną aplikację ZOOM i pojawi się takie informacyjne okienko (1) to znaczy, że spotkanie się jeszcze nie rozpoczęło.

Kliknij w link prowadzący do spotkania (patrz str. 4) w dniu w którym jest zaplanowane. Instalacja aplikacji ZOOM na Twoim urządzeniu przebiegła pomyślnie, więc nie będziesz już musiał powtarzać kroków ze str. 6 i 7.

**UWAGA:** Pamiętaj, że nasza najbliższa konferencja zaplanowana jest na **28 maja 2020 r. godz. 15:00**

Natomiast w dniu wideokonferencji **link do spotkania będzie aktywny od godz. 10.00** w celu przetestowania połączenia. Prosimy więc nie odkładać łączenia się na ostatnią chwilę. W razie kłopotów z połączeniem będziemy mieli czas na pomoc w ich rozwiązaniu.



zoom Support English

Zoom Meeting

Please wait, the meeting host will let you in soon.

AKADEMIA KRYZYSOWA ZMPD  
28.05.2020


Test Computer Audio

# URUCHOMIENIE WIDEOKONFERENCJI W APLIKACJI ZOOM

Jeśli pojawi się takie okienko (1) to znaczy że Administrator (Host) odpalił spotkanie i jesteś w kolejce do procesu weryfikacyjnego. Po udanej weryfikacji Administrator wpuści cię na spotkanie.

**UWAGA:** Pamiętaj, że nasza najbliższa konferencja zaplanowana jest na **28 maja 2020 r. godz. 15:00**

Natomiast w dniu wideokonferencji **link do spotkania będzie aktywny od godz. 10.00** w celu przetestowania połączenia. Prosimy więc nie odkładać łączenia się na ostatnią chwilę. W razie kłopotów z połączeniem będziemy mieli czas na pomoc w ich rozwiązaniu.




# DOŁĄCZ DO SPOTKANIA W APLIKACJI ZOOM

Kliknij przycisk  
JOIN WITH COMPUTER AUDIO (1)  
w celu przystąpienia do spotkania.

28 maja od godziny 10.00 można  
testować docelowe połączenie oraz  
aplikację ZOOM.

Prosimy więc nie odkładać logowania  
na ostatnią chwilę. W razie kłopotów  
z logowaniem będziemy mieli czas na  
pomoc w ich rozwiązaniu.

Wideokonferencja z prof. Wojciechem  
Paprockim odbędzie się o godzinie 15.00




# JESTEŚ UCZESTNIKIEM SPOTKANIA W APLIKACJI ZOOM

Szanowny uczestniku (Jan Kowalski) dołączyłeś do spotkania.

Na starcie połączenia Twój mikrofon jest wyciszony, a kamera wyłączona.

W trakcie wideokonferencji Prowadzący lub Administrator będą informowali na żywo o możliwości zadawania pytań.

Prosimy o używanie zestawu słuchawkowego z mikrofonem w celu zachowania najlepszej jakości połączenia.



# STEROWANIE APLIKACJĄ ZOOM

## Opis funkcji

- 1. Speaker View / Gallery View** - przełączanie się pomiędzy różnymi trybami podglądu uczestników lub osoby mówiącej.
- 2. Full screen** - włącz/wyłącz tryb pełnoekranowy.
- 3. Podgląd avatara Administratora**
- 5. Podgląd uczestnika** - w trybie wyłączonej kamery pojawia się Imię Nazwisko uczestnika / w trybie włączonej kamery obraz generowany jest z urzędnika uczestnika (preferujemy wyłączenie tej opcji w trakcie spotkania z dużą ilością uczestników).
- 5. Unmute / Mute** - włącz mikrofon / wycisz mikrofon
- 6. Start / Stop video** - włącz kamerę / wyłącz kamerę
- 7. Participants** - rozwiń/zwiń listę uczestników wideokonferencji. Po rozwinięciu listy pojawia się dodatkowa funkcjonalność związana z „podniesieniem/opuszczeniem ręki” czyli z wyrażeniem chęci oddania głosu w dyskusji. Wizualizacja opisująca ten proces na kolejnej stronie.
- 8. Share screen** - dzielenia się pulpitem Twojego urządzenia z innymi uczestnikami. Funkcja dostępna tylko za zgodą Administratora/Porwadzącego.
- 9. More** - pozostałe dostępne funkcje. W aplikacji ZOOM na urządzeniu mobilnym pod tą ikoną będzie się kryć większość omawianych funkcji.
- 10. Leave** - opuść spotkanie.

The image shows a Zoom meeting interface. On the left, a video feed displays the ZMPD logo (1957) on a blue background. Below the video, the name 'Jan Kowalski' is visible. At the bottom of the Zoom window, a toolbar contains icons for Mute, Start Video, Participants (with a '1' in a yellow circle), Share Screen, More, and Leave. A yellow dashed arrow points from the 'Participants' icon to the right-hand side of the image.

On the right, a 'Participants (2)' list is shown. It contains two entries: 'Jan Kowalski (Me)' and 'ZMPD w Polsce (Host)'. A yellow dashed box highlights the 'Raise Hand' icon (a hand with a blue dot) next to 'Jan Kowalski (Me)'. A yellow dashed line connects this icon to the 'Raise Hand' button in the bottom toolbar. A yellow circle with the number '2' and a hand cursor icon is positioned over the 'Raise Hand' button in the toolbar.

# STEROWANIE APLIKACJĄ ZOOM


Opis funkcji:  
**PODNIĘŚ RĘKĘ**  
 czyli wyrażanie  
 chęci oddania głosu  
 w dyskusji

**1. Participants** - kliknięcie na ikonę powoduje rozwinięcie/zwinięcie listy uczestników wideokonferencji.

**2.** Po rozwinięciu listy uczestników w prawym dolnym rogu pojawi się przycisk uaktywniający funkcję związaną z wyrażeniem chęci oddania głosu w dyskusji:

- RAISE HAND (**2**) - **podniesienie ręki**
- LOWER HAND (**2**) - **opuszczenie ręki**

Po kliknięciu pojawia się niebieska ikona ręki przy Twoim Nazwisku (Jan Kowalski) na liście uczestników. Prowadzący wideokonferencję widzi taką prośbę. W celu opuszczenia dłoni kliknij LOWER HAND - ikona podniesionej ręki zniknie.



# STEROWANIE APLIKACJĄ ZOOM

Minimalizuj aplikację  
do miniaturowego trybu  
okienka wideo

**1. Minimalizuj** - kliknięcie ikony minimalizacji na górnym pasku powoduje zmniejszenie aplikacji do miniaturowego trybu okienka wideo.

**2. Wyjdź z trybu miniaturowego** - kliknięcie zielonej ikony powoduje powrót do normalnego trybu wyświetlania aplikacji.



**ŻYCZYMY  
UDANEGO  
SPOTKANIA**

[www.zmpd.pl](http://www.zmpd.pl)